



deCokerije

Ambachtelijk meesterschap in natuurlijke houtbescherming

Productbeschrijving verbeterde houtolie




Verbeterde houtolie is volledig natuurlijk en bestaat uit een mix van speciaal gekookte Tungolie met een blend van verschillende hoogwaardige natuurlijke oliën.

Dit product bevat geen oplosmiddelen.. Deze olie is universeel toepasbaar en uitstekend geschikt voor buitentoepassingen. Tungolie is ongeëvenaard sterk en voedend waardoor deze olie het hout beschermt tegen vocht, vergrijzen, UV-straling en bros worden.

Samenstelling en verbruik	
Natuurlijke ingrediënten	Tungolie (Chinese houtolie) verkookt met een blend van verschillende hoogwaardige natuurlijke oliën.
Aanwezige oplosmiddelen	Geen
Siccatief	Een speciale mix van Mangaan en Zirkonium
Verbruik	Tot 20 m ² per liter, afhankelijk van de ondergrond.

Toepassingsvoorbeelden

- T Jachtlak / bootlak (eerste lagen verdunnen)
- T Tuinmeubelen
- T Veranda's
- T Vlonders
- T Terrassen
- T Carports

Eigenschappen				
Impregnerend vermogen		T		
Glans			T	
Geur		T		
Slijtvastheid			TT	
Weerbestendigheid		T		
Accentueert de houttekening		T		
Verkleuring op termijn		T		
Waterafstotendheid			T	
Ademend		T		
Bescherming tegen UV			T	
Bescherming tegen uitdrogen en scheuren			T	
Houdbaarheid	Minstens 4 jaar mits goed gesloten en koel bewaard.			

Geschikt voor:		
Kaal hout	Ja!	
Vettig hout zoals bijvoorbeeld Teak	Ja	
Hout dat reeds geolied is	Ja, na schoonmaken en opschuren.	
Hout dat (met verf) geschilderd is	Nee	
Kinderspeelgoed en werkstukken die in contact komen met voedingsmiddelen	Hoewel niet gecertificeerd is dit product door gebruik van de natuurlijke grondstoffen na volledige droging ook geschikt voor speelgoed en werkstukken die in contact komen met levensmiddelen.	
Natuursteen en beton	Ja	
	Naaldhoutsoorten	Hardhoutsoorten
Binnenwerk	Ja	Ja
Buitenwerk	Ja	Ja

Werkwijze	
Eisen	Het hout dient schoon en droog te zijn.

Vorbereiding	Voor buitentoepassingen de eerste laag verdund aanbrengen. Oppervlak opschuren tot korrel 180 en stof en vetvrij maken.
Verwerking	Dun aanbrengen Kops hout en scheuren nauwkeurig behandelen. Op plaatsen waar het hout de olie makkelijk opneemt kan direct (nat in nat) een tweede laag aangebracht worden. Circa 15 tot 30 minuten in laten trekken Overtollige olie met schone, droge lappen afnemen Na drogen behandeling herhalen tot het hout niets meer op neemt
Gereedschap	Kwast, roller, spuitpistool, doek of dompelbad.
Wachttijd	Circa 15 tot 30 minuten
Droogtijd tussen de lagen	Normaliter volstaat één laag. Bij aanbrengen van meerdere lagen iedere laag goed door laten drogen en licht opschuren.
Volledige door-droging	na 36 uur. Het oppervlak is echter veel sneller stofdroog
Aantal lagen voor nieuw hout	Over het algemeen volstaat 1 laag

Oplosmiddelen, gereedschap en milieu	
Desgewenst verdunnen met	Dit product is reeds kant-en-klaar. Indien toch gewenst dan bij voorkeur verdunnen met deCokerije Verrijkte Lijnolie of anders met Terpentijnolie (geen terpentine) of deCokerije White Spirit.
Gereedschap schoonmaken	Met Terpentijnolie of deCokerije White Spirit
Gezondheid	<ul style="list-style-type: none"> L Dit product is niet giftig of irriterend voor de luchtwegen. L Draag handschoenen en oog bescherming tijdens gebruik. L Houdt het product buiten bereik van kinderen. L Langdurig huidcontact vermijden
Afval en milieu	<ul style="list-style-type: none"> L Bij de productie van dit product worden geen schadelijke stoffen gebruikt of geproduceerd. L Vloeibare resten naar het inzamelstation brengen. L Uitgeharde resten kunnen bij het normale huisvuil.
Let op!	Door de in dit product aanwezige drogende oliën bestaat de kans op broei. Gebruikte lappen daarom onderdompelen in water of uitgespreid laten drogen om ontbranding te voorkomen.
Veiligheidsinformatieblad	Zie www.hout-olie.nl

Onderhoud	
Termijn	Afhankelijk van de mate van belasting
Vorbereiding	Het oppervlak schoonmaken en licht opschuren met korrel 180
Onderhoud	Een volgende laag aanbrengen zoals hierboven omschreven. Zeker bij buitenwerk adviseren we het hout regelmatig van een nieuwe, dunne laag olie te voorzien.

Tip!

Dit product droogt door contact met zuurstof. Door de blikken dus goed gesloten en zo vol mogelijk te bewaren voorkomt u voortijdig uitdrogen. Giet restjes over in een kleinere fles om zo de hoeveelheid zuurstof in het blik / fles te verkleinen en dus het product langer te kunnen bewaren.

